

Ergebnisse der Datenerhebung 2006 von HOSPIZ ÖSTERREICH

Hospiz- und Palliativeinrichtungen in Österreich die aktuellen Zahlen

HOSPIZ ÖSTERREICH hat erstmalig in Österreich im Jahr 2005 eine bundesweite Datenerhebung bei allen Hospiz- und Palliativeinrichtungen durchgeführt. Auch im Jahr 2006 wurde eine bundesweite Datenerhebung gemacht und wir freuen uns, Ihnen die wesentlichen Ergebnisse vorstellen zu können. Österreich hat auf diesem Gebiet in den letzten Jahren eine beachtliche Entwicklung gemacht. Europaweit liegen wir mit diesen Zahlen im guten Mittelfeld.

1. Anzahl der Hospiz- und Palliativeinrichtungen 2006

In Österreich waren Ende 2006 insgesamt 197 Hospiz- und Palliativeinrichtungen tätig.
(s. Abb. 1)

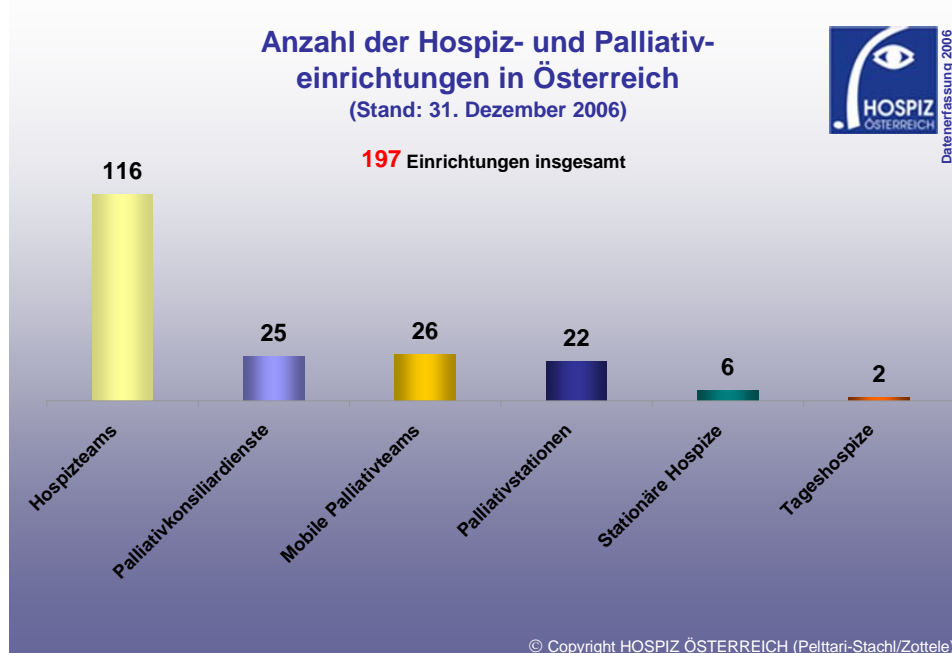


Abb. 1: Anzahl der Hospiz- und Palliativeinrichtungen 2006
Erfassungsgrad 100 %

2. Anzahl der betreuten Patienten 2006

Diese Zahlen beinhalten teilweise Mehrfachnennungen (ein und dieselbe Person kann von mehreren Institutionen betreut worden sein) und **dürfen daher nicht** einfach addiert werden. (s. Abb. 2)

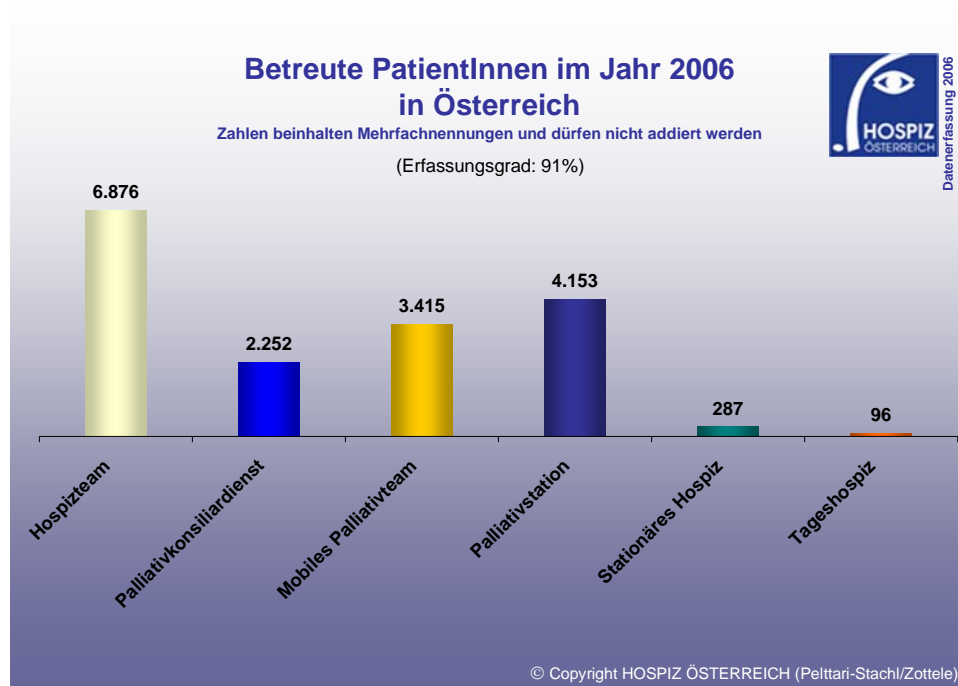


Abb. 2: Im Jahr 2006 Betreute PatientInnen in Österreich – beinhaltet Mehrfachnennungen – Zahlen nicht direkt zusammenzählen

3. Anzahl der hauptamtlichen MitarbeiterInnen 2006

Mit Stand Ende 2006 gab es in Österreich insgesamt 555 Beschäftigte (Vollzeitäquivalente) in den Hospiz- und Palliativeinrichtungen. Die Anzahl an tatsächlich in diesem Bereich tätigen Personen liegt deutlich höher, da der Anteil an Teilzeitbeschäftigten hoch ist. (s. Abb.3)

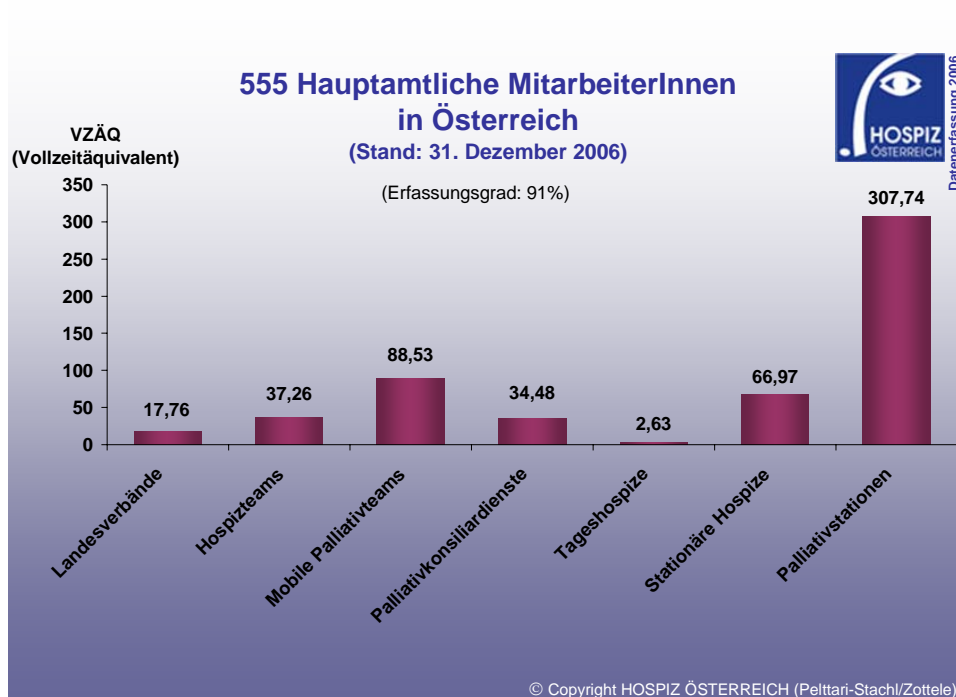


Abb. 3: Hauptamtliche MitarbeiterInnen in Österreich im Jahr 2006

4. Anzahl der ehrenamtlichen MitarbeiterInnen und Hospizteams 2006

In Österreich waren Ende 2006 insgesamt **2.614** Ehrenamtlichen MitarbeiterInnen in **116** Hospizteams tätig. (s. Abb. 4)

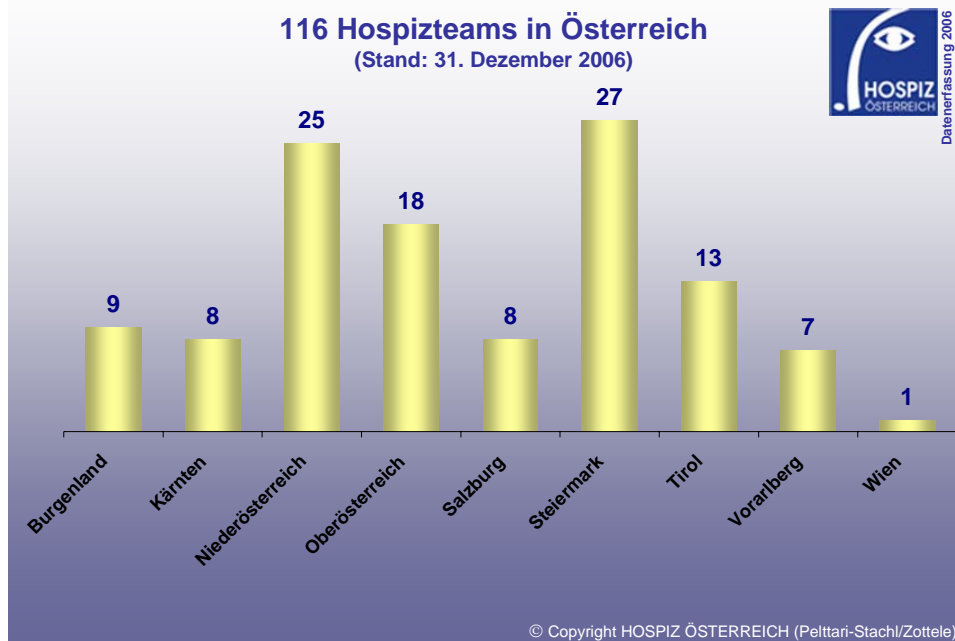


Abb. 4: Ehrenamtliche MitarbeiterInnen in Österreich im Jahr 2006

5. Zeitaufwand Ehrenamtlicher MitarbeiterInnen 2006

Die 2.614 ehrenamtlichen MitarbeiterInnen haben insgesamt 265.500 Stunden unbezahlte Arbeit geleistet. 64 % (d.h. 165.100 Stunden) davon direkt in Begleitung Sterbender und deren Angehörige. Diese Arbeit wird nur von qualifizierten MitarbeiterInnen, die nach den Standards von HOSPIZ ÖSTERREICH ausgebildet worden sind, durchgeführt.

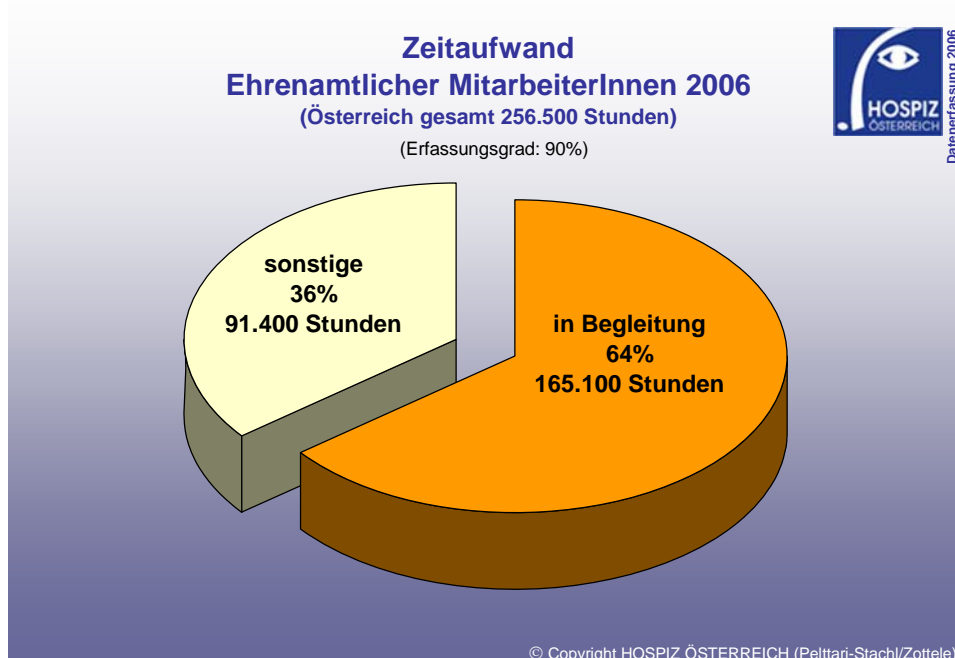


Abb. 5: Zeitaufwand Ehrenamtlicher MitarbeiterInnen im Jahr 2006

6. Anzahl der Palliativkonsiliardienste 2006

In Österreich waren am Ende 2006 insgesamt 25 Palliativkonsiliardienste tätig. (s. Abb. 6)



Abb. 6: Palliativkonsiliardienste in Österreich im Jahr 2006

7. Anzahl der Mobilen Palliativteams 2006

In Österreich waren Ende 2006 insgesamt 26 Mobile Palliativteams tätig. (s. Abb.7)

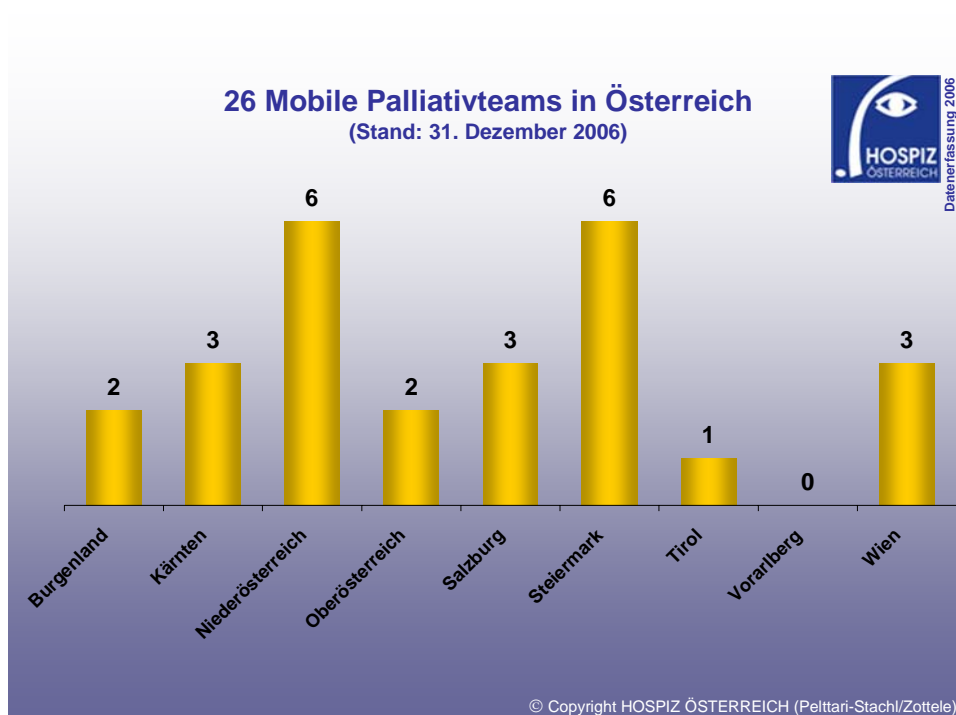


Abb. 7: Mobile Palliativteams in Österreich im Jahr 2006

8. Anzahl der Palliativstationen 2006

In Österreich arbeiteten Ende 2006 insgesamt 22 Palliativstationen. (s. Abb.8)



Abb. 8: Palliativstationen in Österreich im Jahr 2006

9. Anzahl der Stationären Hospize u. Hospizstationen im Pflegeheim 2006

In Österreich gab es im Jahr 2006 insgesamt 2 Stationäre Hospize und 4 Hospizstationen in Pflegeheimen. (s. Abb.9)

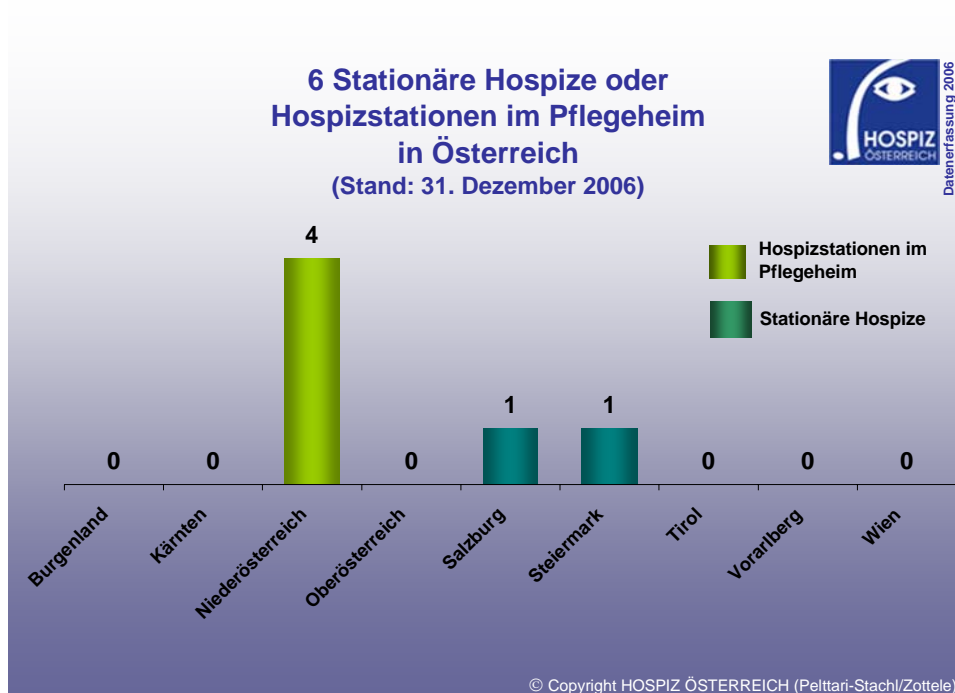


Abb. 9: Stationäre Hospize/Hospizstationen in Pflegeheimen im Jahr 2006

10. Anzahl der Tageshospize 2006

In Österreich gab es im Jahr 2006 insgesamt 2 Tageshospize. (s. Abb.10)

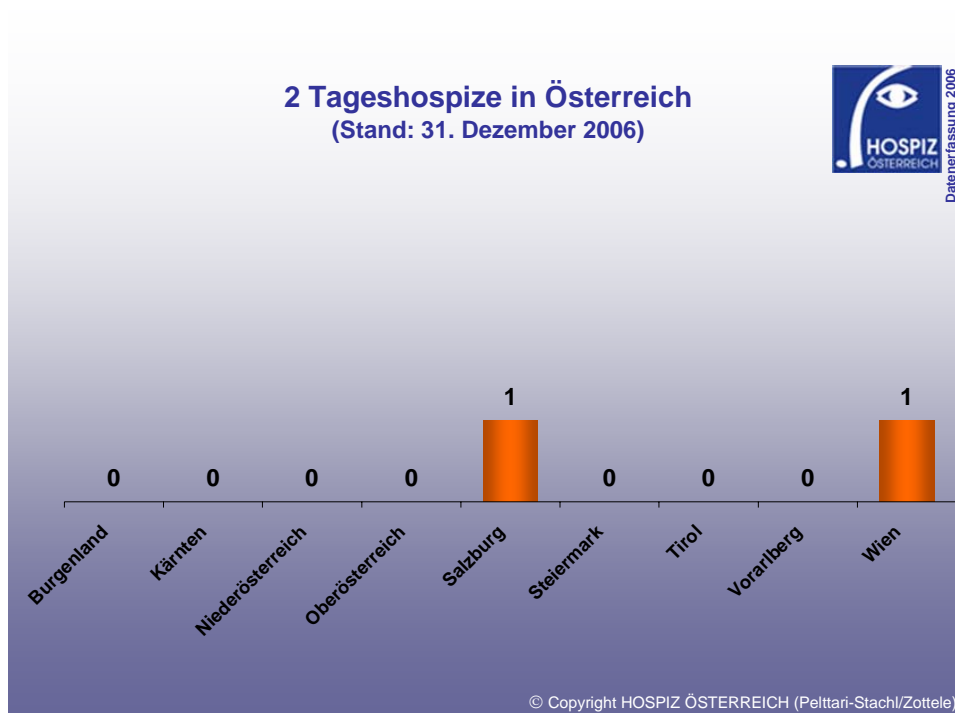


Abb. 10: Tageshospize in Österreich im Jahr 2006

11. Anzahl Hospiz – und Palliativbetten

In Österreich gab es am Ende 2006 insgesamt 196 Betten im Akutbereich und 42 Betten im Langzeitbereich. (s. Abb. 11)

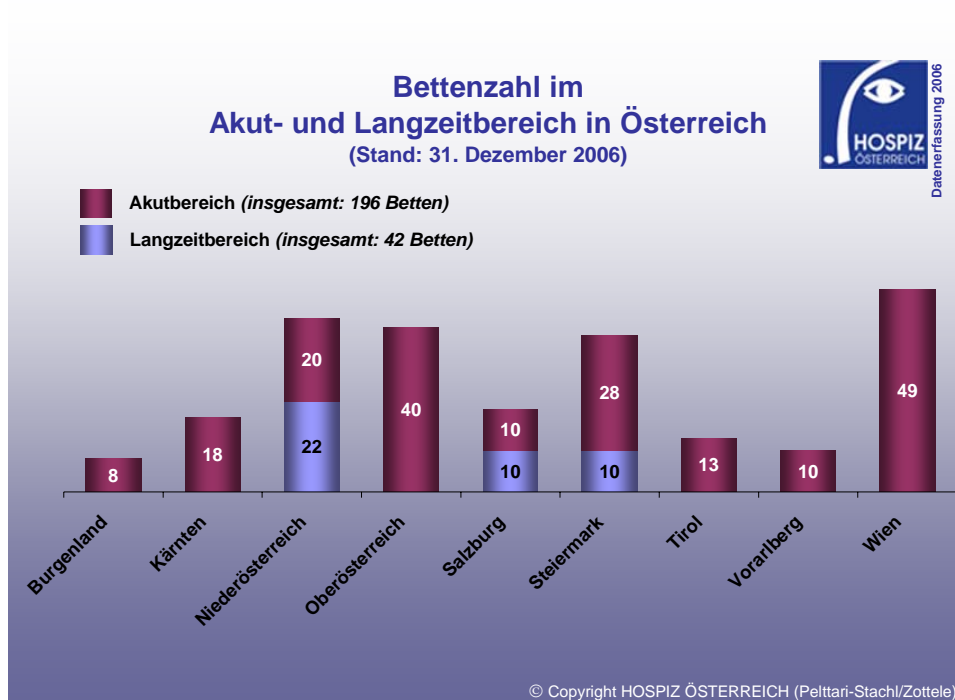


Abb.11: Hospiz- und Palliativbetten in Österreich im Jahr 2006